



## **SISTEM SMART GPB**

---

Jabatan Kastam Diraja Malaysia ( Pulau Pinang)

# Manual Pengguna



# Jabatan Kastam Diraja Malaysia

---

Komplek Kastam Seberang Jaya  
Lot 5492, Jalan Perpustakaan, Lebuhr Tenggiri 2  
Seberang Perai Tengah, Pulau Pinang  
Phone 04 382 2111

---



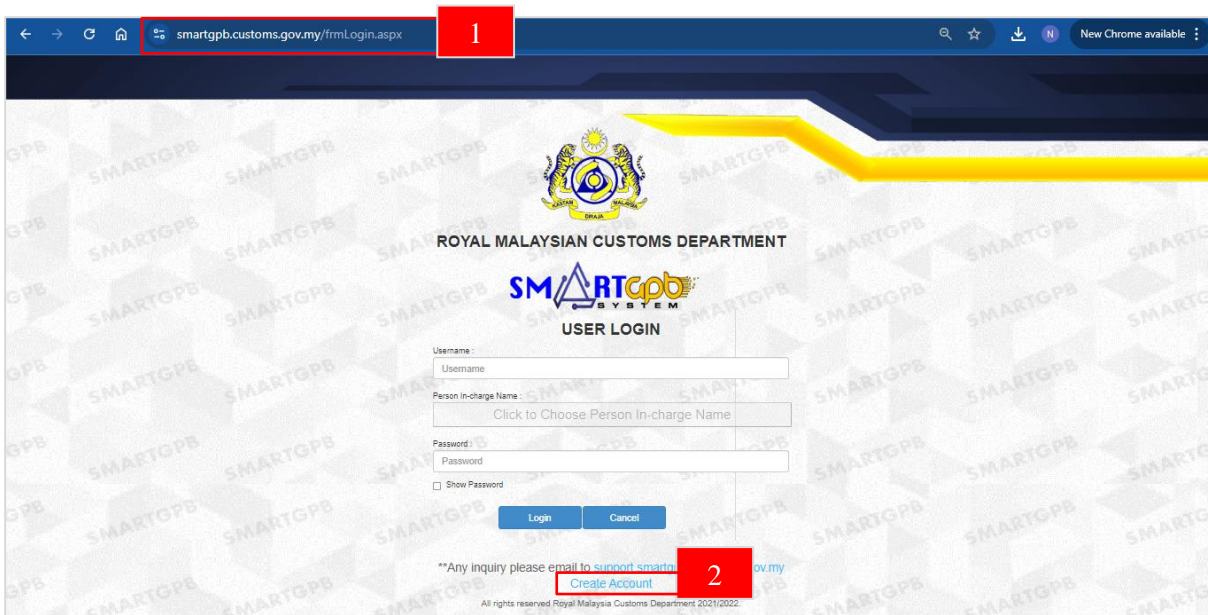
**ISI KANDUNGAN**

1. ***PENDAFTARAN AKAUN PENGGUNA SISTEM*** 2

# 1.0 PENDAFTARAN AKAUN PENGGUNA

## 1.0 MASUK KE APLIKASI SMART GPB

1. Masuk ke aplikasi Smart GPB menggunakan pautan yang telah ditetapkan di internet **browser** Chrome/Internet Explorer/Mozilla/FireFox/Opera <https://smartgpb.customs.gov.my/>.
2. Klik **create account**.



3. Paparan adalah seperti di bawah. Pengguna perlu memilih Negeri lesen GPB didaftarkan dan selepas itu, ruang-ruang pengisian maklumat berkaitan akan dipaparkan.





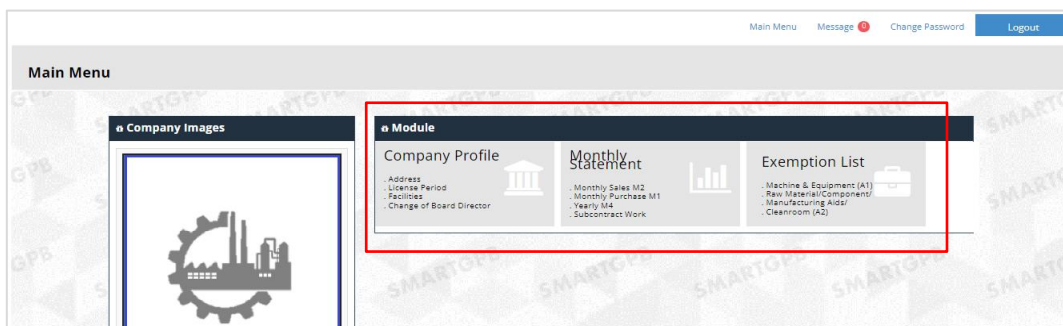
Nama Syarikat: TK FORCE SDN. BHD.  
Name of Company:

4. Masukkan Nombor Lesen GPB seperti yang tertera di dalam lesen yang diperolehi.
5. Seterusnya, isi semua maklumat wajib yang bertanda (\*).
6. Kata laluan anda adalah sulit dan menjadi tanggungjawab pengguna atas sebab keselamatan.
7. Klik **Sign Up** setelah selesai.

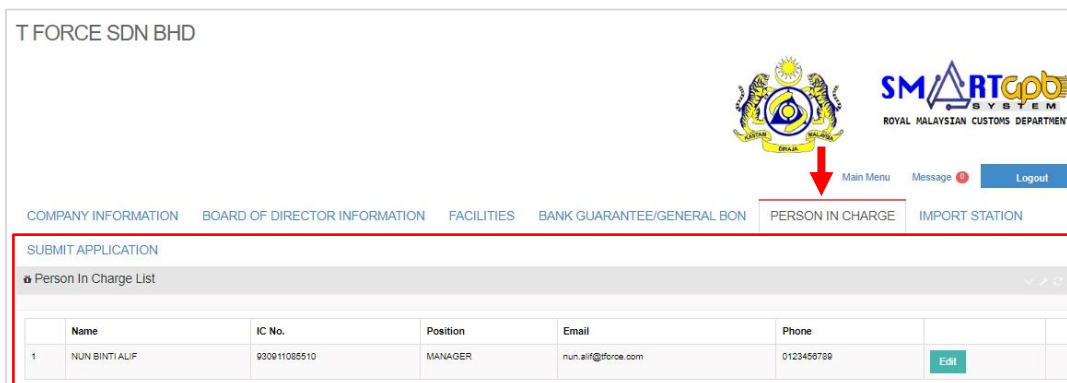
8. Kemudian, sistem secara automatic akan ke paparan **LOG IN** sistem seperti di bawah.

9. Masukkan semua maklumat seperti yang telah didaftarkan.
10. Seterusnya, klik **Log in**.

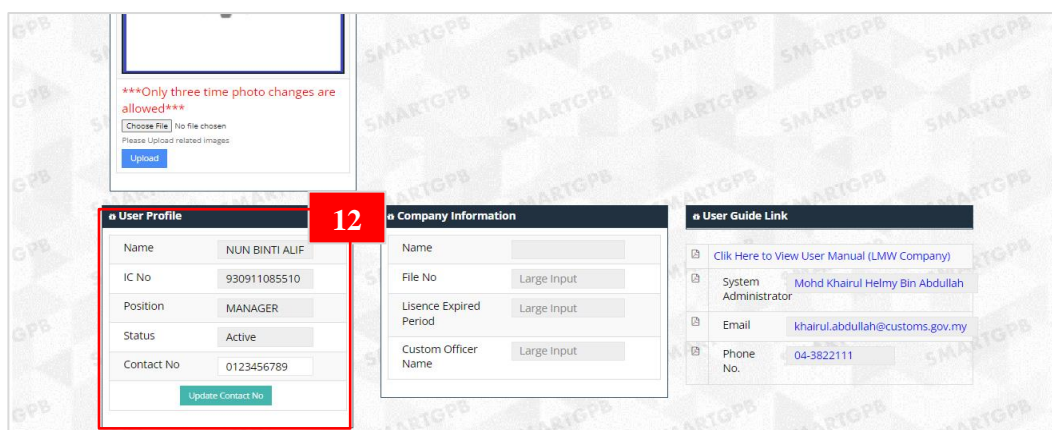
11. Sistem secara automatik mengeluarkan paparan seperti di bawah. Pengguna akan mendapat tiga (3) Modul iaitu modul **company profile, monthly statement dan exemption list.**



12. Untuk memastikan maklumat pendaftaran telah wujud dalam sistem, pengguna perlu ke modul **company profile** dan membuat semakan nama didalam **Menu Tab Person In Charge.**



13. Maklumat diri yang telah didaftarkan boleh dilihat pada **User Profile**. Untuk menambah user lain, sila ulangi langkah 1 hingga 7. Maksimum pendaftaran akaun pengguna adalah sebanyak 3 orang sahaja.



14. Akhir sekali, klik pada **Module Company Profile** dan lengkapkan modul tersebut sehingga selesai bagi mengaktifkan **Module Monthly Statement** dan **Module Exemption List**. (Sila rujuk manual pengguna **company profile**)
  
15. Setelah selesai 3 modul, secara automatik akaun pengguna akan diaktifkan untuk mendapat 8 modul penuh sistem.